

# SOFTCOOL®

SOFTCOOL PORTABLE SOFT COOL BOX

## USER GUIDE



## **OBSAH**

1. VLASTNOSTI PRODUKTU	1
2. POKYNY PRO UŽIVATELE	2
3. PÉČE A ÚDRŽBA	4
4. ZÁRUKA	5
5. TECHNICKÉ INFORMACE	5

## 1. Vlastnosti produktu

Řada SC využívá třívrstvou strukturu vysokofrekvenčního svařování (TPU polyesterová skořepina + NBR pěnová izolace + TPU polyetherová vnitřní vložka), která poskytuje vynikající tepelnou izolaci a schopnost zadržovat led. Níže uvedené funkce jsou pouze orientační:



### **Vodotěsný / vzduchotěsný zip**

SOFTCOOL inspirované obleky pro přežití a vysoce výkonnými rybářskými broďáky, má dokonalé vodotěsné a vzduchotěsné těsnění. Otočte jej vzhůru nohama bez vylití!



### **Odnímatelný otvůrák na láhve**

Tento otvůrák na láhve přiléhá těsně k vašemu chladiči a je vyroben z nerezové oceli odolné proti korozi, takže nerezaví ani nepraskne.



### **Odnímatelná přezka na ramenním popruhu**

Tato šikvná odnímatelná přezka ramenního popruhu vám umožní snadno odejmout ramenní popruh, pokud jej chcete nosit oběma rukama.



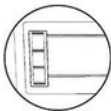
### **Tvarované držáky na nápoje**

Lisované držáky nápojů jsou ve víku a poskytují šikvné místo pro umístění vašich nápojů po vyjmutí z vašeho SOFTCOOL.



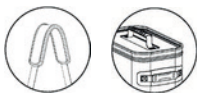
### **Zesílená základna odolná proti opotřebení**

Kompresně tvarované dno nabízí vysokou odolnost a stylovější vzhled.



### **Sít'ovaná kapsa systému MOLLE**

Praktická přední přihrádka pro další úložný prostor na cestách.




### Více možností přenosu

- Odnímatelný ramenní popruh, který je pohodlný a odolný proti opotřebení s nosností 50 kg (písek)
- Horní a boční madlo jsou odlišné od tradičního popruhu, jsou to plastové vyztužené rukojeti, které jsou pevnější a pohodlnější vyztužené. Doporučuje se používat horní rukojeť na SC12 pouze tehdy, když je chladicí taška prázdná.

Design brašny na kolo s odnímatelným odolným háčkem/dvojítkými pásky, lze namontovat na jakýkoli typ nosiče kol.

## 2. Uživatelská příručka

### Pokyny pro výkon chlazení

 **Poznámka:** Vyhněte se suchému ledu! Suchý led je pevná forma oxidu uhličitého a jeho teplota -78 °C z něj činí atraktivní alternativu chlazení. Navrhujeme nepoužívat, když se suchý led zahřeje, stane se z něj plynný CO<sub>2</sub> a neroztaje.

SOFTCOOL je tak vzduchotěsný, že se tímto plynem CO<sub>2</sub> nafoukne a roztáhne, což ohrožuje integritu vaší jednotky.

- Chcete-li dosáhnout maximálního výkonu, použijte dostatek ledu a před umístěním chladiče jeho obsah do chladicí tašky předchladte.
- Vložte led do chladiče. Pamatujte, že studený vzduch se šíří dolů, takže pokud chcete, aby byly vaše nápoje dobře vychlazené, vložte nejprve plechovky a lahve a poté je zakryjte ledem.
- Vyberte kostkový nebo blokový led. Použijte kostky ledu k rychlému ochlazení jídla a nápojů a led je udrží déle chladné.
- Čím více ledu, tím lépe. Doporučujeme naplnit váš chladič co největším množstvím ledu. Doporučujeme poměr ledu k obsahu 2:1. Vyplňte prázdný prostor.
- Chraňte svůj SOFTCOOL před sluncem. Led vydrží až dvakrát déle, když je chladič ve stínu.
- Po otevření rychle zavřete víko. Nenechávejte víko otevřené déle než je nutné.
- Chcete-li uchovat potraviny spíše chlazené než zmrazené, lze použít mrazicí bloky.

• Rozpuštěnou studenou vodu nevypouštějte. Nedávno roztátý led udržuje jídlo a nápoje studené. Rozpuštěná ledová voda uchovává led lépe než prázdný vzdušný prostor. • Plným naplněním kostkami ledu může doba uchování ledu dosáhnout více než 5 dnů (na základě pokojové teploty 25 °C). Toto je pouze reference a skutečná doba uchování ledu závisí na vašem konkrétním prostředí.

#### Pro Tip: použijte kamennou sůl

Pokud chcete své nápoje skvěle vychladit, zde je pro vás tip, který může znamenat rozdíl: kamenná sůl. V relativně krátké době tak získáte jedny z nejchladnějších nápojů, jaké jste kdy měli.

Jak na to:

1. Naplňte svůj chladič nápoji a spoustou ledu;
2. Na led bohatě nasypete kamennou sůl a zavřete víko;
3. Počkejte 30 minut a poté si vychutnejte SUPER STUDENÉ nápoje.

#### Pokyny pro udržení tepla

• SOFTCOOL uchovává teplo a zároveň udržuje předměty v chladu. Můžete jej použít, ať už máte grilované maso nebo udržujete teplé snídaně tacos. Do SOFTCOOL nevkládáte předměty s vysokou teplotou.

#### Další tipy

- Chraňte svůj produkt před otevřeným ohněm.
- Nenechávejte tašku ve vodě po dlouhou dobu.
- Produkt může časem vyblednout, když je vystaven UV paprskům slunce. Toto je normální součást procesu nošení a nebude to mít vliv výkon.
- Chraňte svůj produkt před chemikáliemi, kyselinami a silnými zásadami.
- Nevkládejte do mikrovlnné trouby.
- Nemyjte v myčce nádobí.
- K čištění nepoužívejte vroucí vodu.
- Naprostá odolnost SOFTCOOL může způsobit určitou tuhost při prvním uvedení do činnosti. Zip vám časem povolí, ale můžete nanést na zip lubrikant (silikonové mazivo), abyste usnadnili zapínání.

### 3. Péče a údržba

#### Čištění

- Ujistěte se, že jste vyčistili vnitřní i vnější stranu. Vyčistěte vnitřek roztokem jemného mýdla a teplé vody, zvláště před prvním použitím.
- Po použití vždy vyčistěte, zvláště při použití v prostředí se slanou vodou.
- K odstranění odolných skvrn použijte k čištění jedlou sodu a k čištění vnitřních částí vodu. Pouze ruční mytí.
- Před uložením chladič vždy vysušte na vzduchu s otevřeným víkem. Tím se snižuje riziko růstu plísní.

#### Skladování

- Odstraňte pachy pomocí čajového sáčku nebo sáčku s aktivním uhlím v tašce.
- Pravidelně nanášejte lubrikant (silikonové mazivo) na vnitřní a vnější stranu zipu, což poslouží k prodloužení životnosti zipu.
- Doporučujeme ponechat zip v zavřené poloze s jezdcem zcela uzavřeným, aby byl chráněn vodotěsný uzávěr zipu. Poznámka: Pokud tašku nebudete delší dobu používat, nechte zip mírně otevřený, aby se zabránilo tepelné roztažnosti v horkém počasí.

 **Likvidace:** Chcete-li svůj SOFTCOOL zlikvidovat, zeptejte se svého místního recyklačního střediska nebo specializovaného prodejce na podrobnosti, jak toho dosáhnout v souladu s platnými místními předpisy o likvidaci.

## 4. Záruka

Záruka se vztahuje na všechny vady, které lze přičíst výrobní nebo montážní chybě od prvního dne nákupu. Záruka se vztahuje na všechny díly a práci po dobu dvou let



Aktivujte si záruku na: <https://totalcool.co.uk/warranty>  
Ušchovejte prosím původní obal a příslušenství. Aby byla záruka platná, musí být produkty vráceny v původním stavu a obalu s veškerým přiloženým příslušenstvím. Pokud jste produkt zakoupili mimo Spojené království, kontaktujte svého prodejce.

## 5. Technické informace

MODEL	SC SÉRIE
OBAL	TPU
VNITŘNÍ VLOŽKA	TPU
MATERIÁL IZOLACE	NBR PĚNA
TĚSNĚNÍ	TPU nylonový voděodolný zip
TĚSNÍČÍ DOBA	72h
TAŽNÁ SÍLA (zip)	40N (otevřený zip) / 41N (zavřený zip)

Greyfish s.r.o.

Osadní 869/32, 170 00 Praha 7, Česká republika

IČO: 17949246  
DIČ: CZ17949246

